

مذكرة اللغة العربية

الصف التمهيدي (٣ KG)

الفصل الدراسي الثالث
٢٠٢٤-٢٠٢٥



اسمي :

صفي :

الفهرس


الصفحة	الفهرس
٤-٣	حرف الثاء
٦-٥	حرف الكاف
٨-٧	حرف الذا
١٠-٩	حرف القاف
١٢-١١	حرف الخاء
١٤-١٣	حرف الطاء
١٦-١٥	حرف الظاء
١٨-١٧	حرف الضاد
٢٤-٢٠	الإملاء

التاريخ:.....

الاسم:.....

حرف الثاء

ألون:



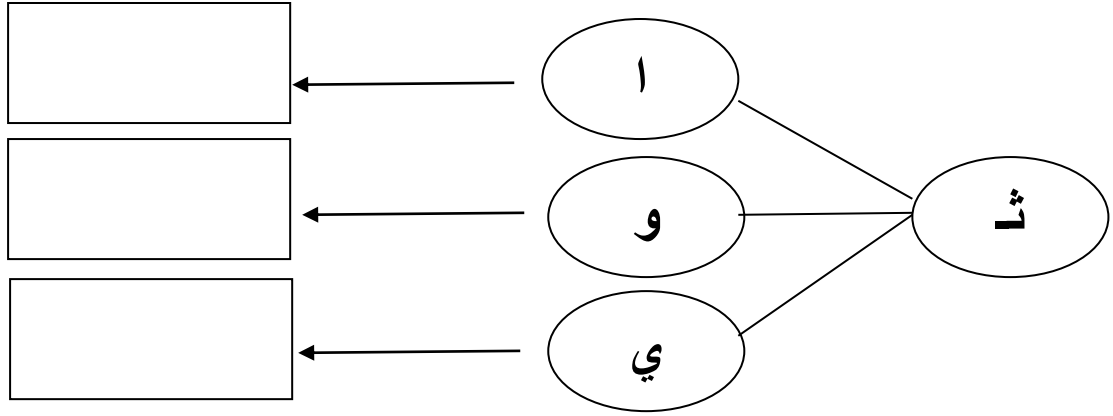
أكتب:

ت	ث	ت	ث
.....
.....
.....
.....
.....

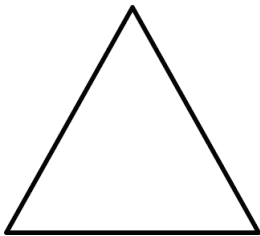
أضع دائرة حول حرف الثاء في الكلمات التالية، ثم أكتبه :

كُمَثْرَى	يَأْهَثْ	يَرِثْ	تَلْجْ
.....

أكتب المقطع الطويل للحرف:



أقرأ الجملة التالية، ثم أكتبها:




رَسَمَ ثَابِتٌ مَثَلًا.
.....

التاريخ:.....

الاسم:.....

حرف الكاف

ألون:



أكتب:

كُ	كِ	كْ	كَ
.....
.....
.....
.....
.....

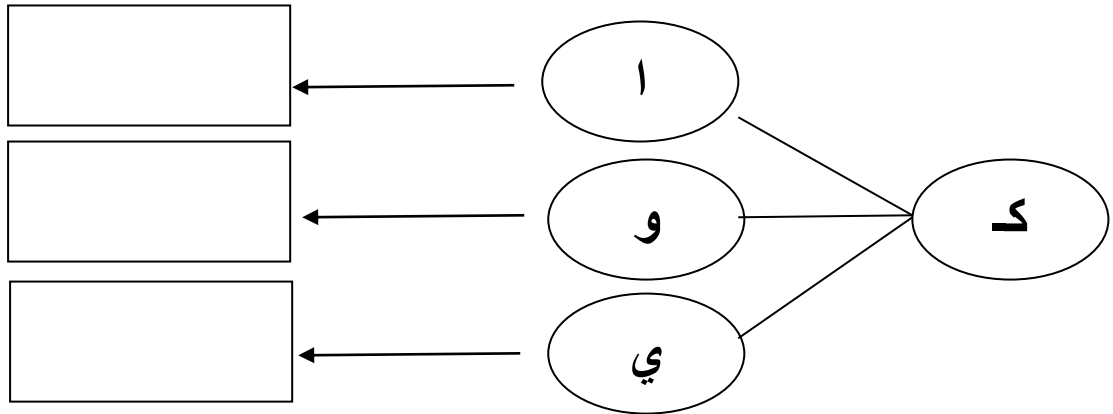
التاريخ:.....

الاسم:.....

أضع دائرة حول حرف الكاف في الكلمات التالية ، ثم أكتبه :

أَسْمَاك	كَعَاك	يَكْتُبُ	كَاسٌ
.....

أكتب المقطع الطويل للحرف:



أحلل الكلمات التالية إلى مقاطع وحروف:

كُوبٌ

--	--

سَمَكٌ

--	--	--

أقرأ الجملة التالية، ثم أكتبها:




كَسَرَ الْكَلْبُ الْكَاسَ
.....

التاريخ:.....

الاسم:.....

حرف الذال

ألون:



أكتب:

ذ	ذ	ذ	ذ
.....
.....
.....
.....
.....
.....

أحلل الكلمات التالية إلى مقاطع وحروف:

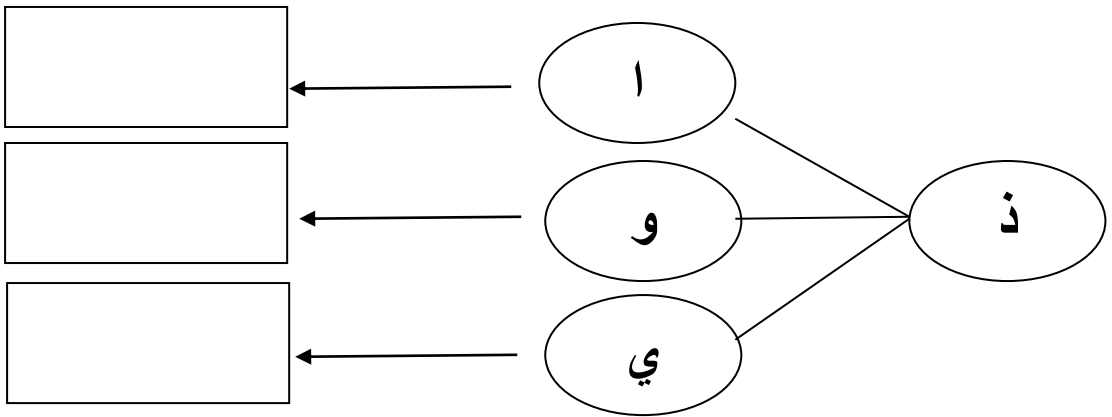
جِذْرٌ

أَخَذَ

--	--

--	--	--

أكتب المقطع الطويل للحرف:



أركب من الحروف والمقاطع التالية كلمة مفيدة :

رٌ	جِذْرٌ
----	--------

ذَ	هَ	بَ
----	----	----

.....


.....

في الصندوق التالي، أرسم صورة تحتوي على حرف الذال ثم أكتب اسمها :

--

حرف القاف

ألون:



أكتب:

ق	ق	ق	ق
.....
.....
.....
.....
.....

الاسم:

التاريخ:

أحلل الكلمات التالية إلى مقاطع وحروف:

قَمَح

--	--

قَمَر

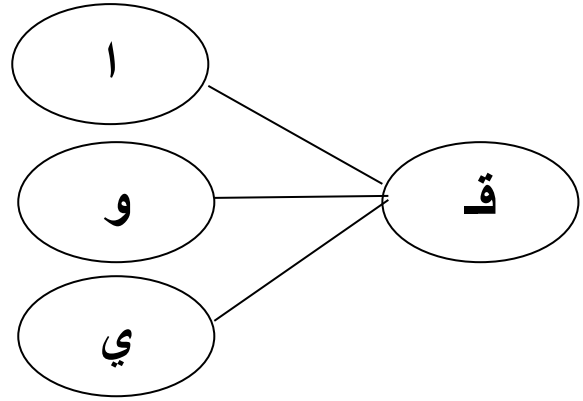
--	--	--

أكتب المقطع الطويل للحرف:

--

--

--



أركب من الحروف التالية كلمة مفيدة :


ق	ط	ع
---	---	---

ق	ف	ز
---	---	---

.....

.....

أقرأ الجملة التالية، ثم أكتبها:

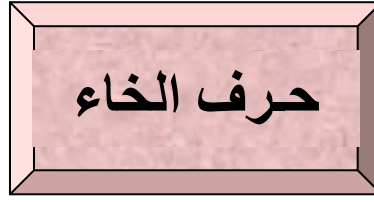


قفز القرد فوق الشجر.


.....

التاريخ:

الاسم:



ألون:



أكتب:

ح	خ	ح	خ
.....
.....
.....
.....
.....

الاسم:

التاريخ:

أضع دائرة حول حرف الخاء في الكلمات التالية:

تَارِيخ

صَارُوخ

نَخْل

خُرُوف

أحلل الكلمات التالية إلى مقاطع وحروف:

خَرَج

--	--	--

خَاتَم

--	--

أقرأ الجملة التالية، ثم أكتبها:



خَبَزَ الخَبَّازُ خُبْزًا .

.....

في الصندوق التالي، أرسم صورة تحتوي على حرف الخاء ثم أكتب اسمها :


--

التاريخ:.....

الاسم:.....

حرف الطاء

ألون:



أكتب:

ط.....	ط.....	ط.....	ط.....
.....
.....
.....
.....
.....
.....

الاسم:

التاريخ:

أحل الكلمات التالية إلى مقاطع وحروف:

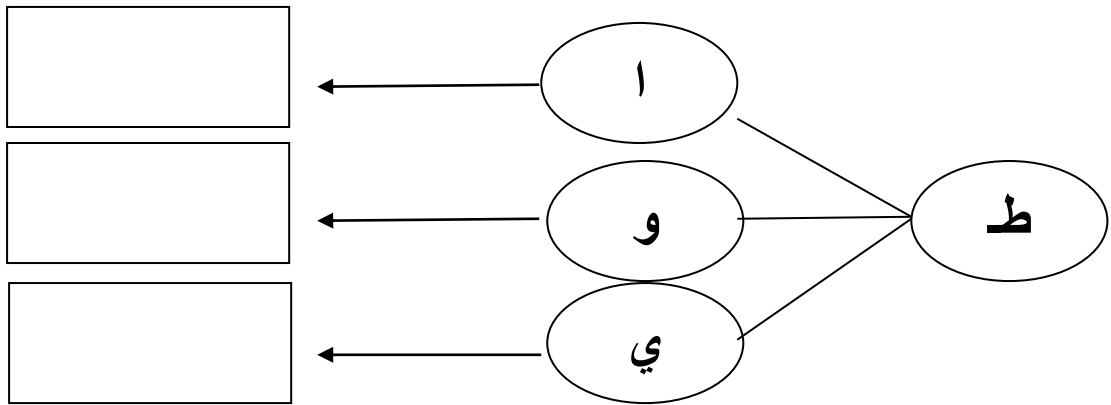
طِينٌ

--	--

طِفْلٌ

--	--

أكتب المقطع الطويل للحرف:



أركب من الحروف والمقاطع التالية كلمة مفيدة :

ر	طَ	مَ
---	----	----

ل	طَبْ
---	------

أقرأ الكلمات التالية، ثم أكتبها:


طَاوُوس	مَطَرٌ	مِشْطٌ	طَبْلٌ
-----	-----	-----	-----

التاريخ:.....

الاسم:.....

حرف الظاء

ألون:



أكتب:

ظْ	ظِ	ظَ	ظٍ
.....
.....
.....

أحلل الكلمات التالية إلى مقاطع وحروف:

ظرف

--	--

ظهر

--	--	--

أضع دائرة حول حرف الظاء في الكلمات التالية:

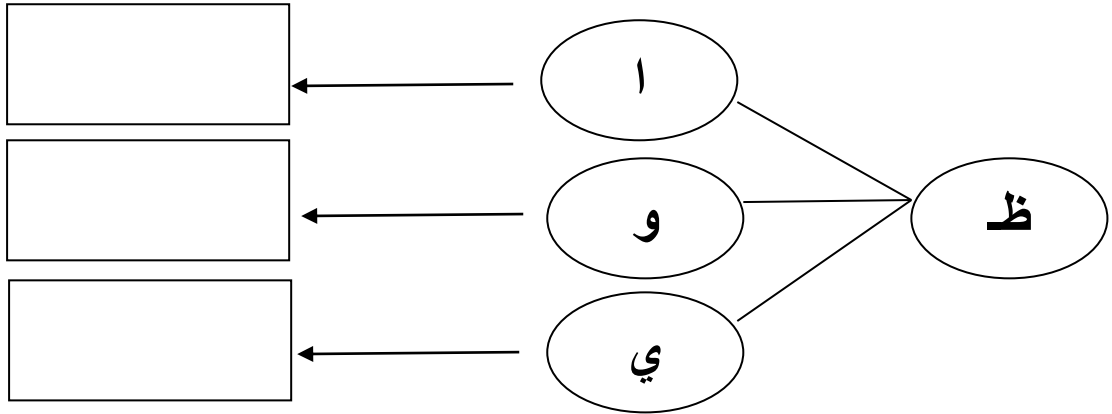
نَظَرَ

ظَلَام

عَظْم

ظَفِرٌ

أكتب المقطع الطويل للحرف:



أركب من الحروف والمقاطع التالية كلمة مفيدة :


عَظْ	مَّ
------	-----

نَ	ظَ	رَ
----	----	----

.....

.....

أستبدل الصور التالية بكلمات تحتوي على حرف الظاء:



..... و

.....

..... وَجَدَ

حرف الضاد

ألون:



أكتب:

ضْ	ضِ	ضٍ	ضَ
.....
.....
.....

أحلل الكلمات التالية إلى مقاطع وحروف:

مِضْرَبٌ

--	--	--

ضَحْكٌ

--	--	--

أضع دائرة حول حرف الضاد في الكلمات التالية:

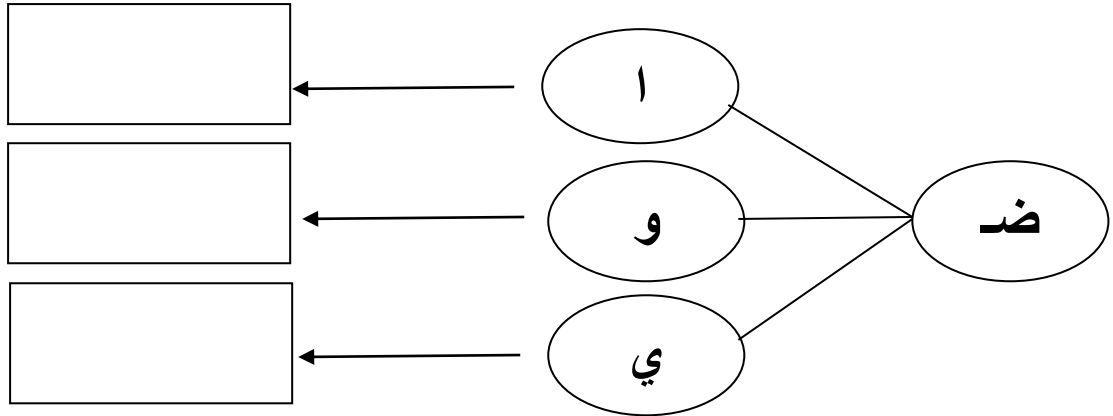
مَرِيضٌ

مَرَضٌ

مَضْرَبٌ

ضَبٌ

أكتب المقطع الطويل للحرف:



أركب من الحروف التالية كلمة مفيدة:

ضَ	بَ	فَ
----	----	----

ضَ	رَ	بَ
----	----	----

.....

.....

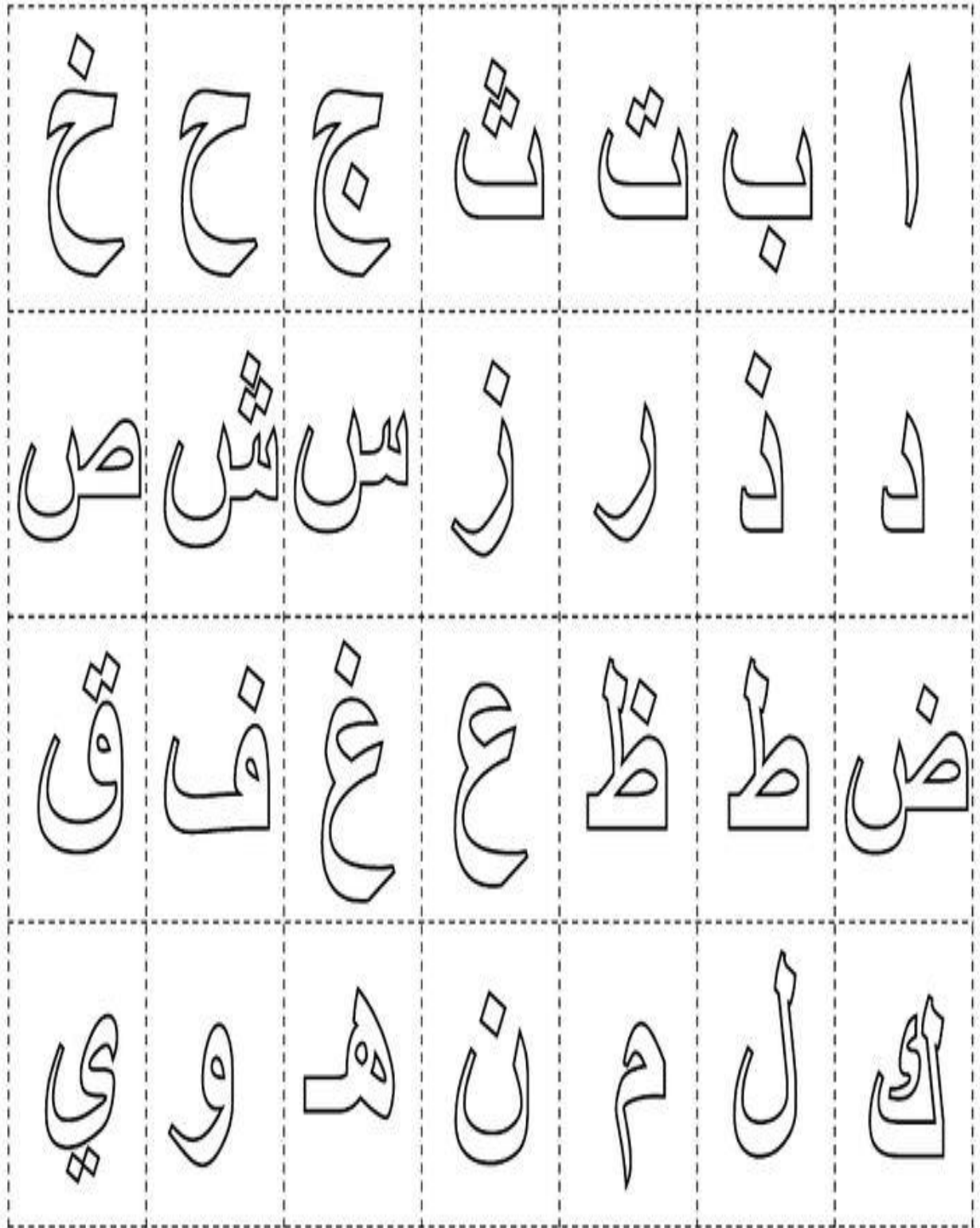
ألاحظ الصورة التالية ثم أكتب اسمها:



.....

.....

هيا ننشد مع بعضنا أنشودة الحروف العربية مرتبة ونلونها:



قسم الإملاء



الاسم:.....

التاريخ:.....

أَكْتُبْ مَا يُمَلَى عَلَيَّ :

.....

.....

.....

.....

.....



<u>تصويب الأخطاء</u>	<u>الأخطاء الإملائية</u>
.....
.....
.....
.....
.....

التاريخ:.....

الاسم:.....

اكتب ما يملأ علي :

.....

.....

.....

.....

.....



<u>تصويب الأخطاء</u>	<u>الأخطاء الإملائية</u>
.....
.....
.....
.....
.....

الاسم:.....

التاريخ:.....

اكتب ما يُملَى عَلَيَّ :

.....

.....

.....

.....

.....



<u>تصويب الأخطاء</u>	<u>الأخطاء الإملائية</u>
.....
.....
.....
.....
.....

الاسم:.....

التاريخ:.....

اكتب ما يُملَى عَلَيَّ :

.....

.....

.....

.....

.....



<u>تصويب الأخطاء</u>	<u>الأخطاء الإملائية</u>
.....
.....
.....
.....
.....